
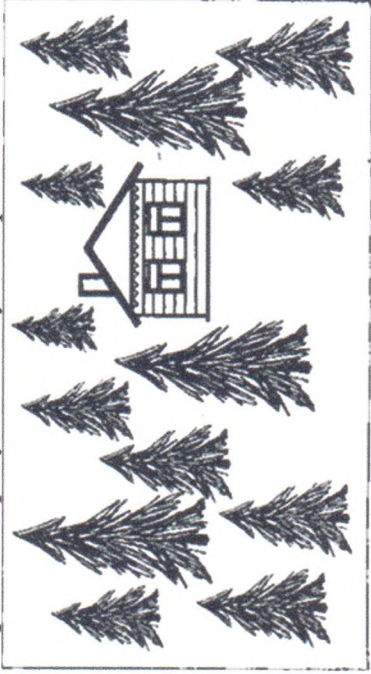


## План дистанционной работы на октябрь 2020г



### 2 младшая группа

Воспитатели: \_\_\_\_\_

№	Дата	Мероприятие	Задание для детей
1.	01.10.20	Беседа «Животные готовятся к зиме»	<p>Посмотреть видео «Лесные звери осенью»  <a href="https://youtu.be/NLgTx55EVAA">https://youtu.be/NLgTx55EVAA</a>                      Попробуйте отгадать загадки:                      Хозяин лесной                      Просыпается весной,                      А зимой под вьюжный вой                      Спит в избушке снеговой. (медведь)                      ***                      Всё время по лесу он рыщет,                      Он в кустах кого-то ищет.                      Он из кустов зубами щёлк,                      Кто скажите это - (волк).</p>
2.	02.10.20	Аппликация «Бедный зайчик заболел, ничего с утра не ел...»	<p>Создать аппликацию «Бедный зайчик заболел, ничего с утра не ел...»                      Пример:                       The image shows a simple drawing on a white background. On the left is a grey rabbit with a sad face, looking towards the right. To its right are three red carrots with green leafy tops, arranged in a vertical line. The drawing is done in a childlike, cut-and-paste style.</p>
3.	05.10.20	Беседа «Пространственные отношения «справа», «слева»»	<p>Посмотреть видео «Слева, справа» <a href="https://youtu.be/s-33hRma_cc">https://youtu.be/s-33hRma_cc</a></p>

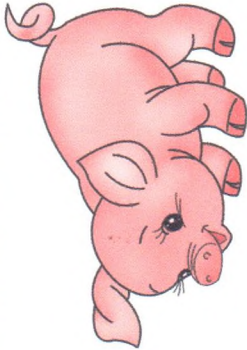



			<p>Объеди в кружочек те машинки, которые едут направо.</p> 
4.	06.10.20	Рисунок «Избушка трех медведей»	<p>Рассмотреть иллюстрации к сказке «Три медведя» <a href="https://www.liveinternet.ru/users/bo4kameda/post429945876/">https://www.liveinternet.ru/users/bo4kameda/post429945876/</a> Нарисовать рисунок «Избушка трех медведей»</p> 
5.	07.10.20	Дистанционная галерея «Моя любимая игрушка»	Нарисовать свою любимую игрушку
6.	08.10.20	Беседа «Музыкальные игрушки»	<p>Посмотреть видео <a href="https://youtu.be/-In_KgQwGUU">https://youtu.be/-In_KgQwGUU</a> <a href="https://youtu.be/i6zeHDmcxyA">https://youtu.be/i6zeHDmcxyA</a> Отгадать загадки: Ой, звенит она, звенит, Всех игрою веселит, Очень весело поет, Если дуете в нее. Ду-ду-ду, да-да-да - Так поет она всегда. Не палочка, не трубочка.</p>



			А всего-то три струны Ей для музыки нужны Что такое? Отгадай-ка! Это наша... (балалайка).	А что же это?... (дудочка).
7.	09.10.20	Дистанционная галерея «Чашка для молока, чтобы покормить детенышей»	 <p>Слепить из пластилина «Чашку для молока, чтобы покормить детенышей» Пример:</p>	Слепить из пластилина «Чашку для молока, чтобы покормить детенышей» Пример:
8.	12.10.20	Беседа закрепление понятий «один», «много», «столько же»	 <p>Рассмотреть картинки и сопоставить их с понятиями «один», «много», «столько же»</p>	Рассмотреть картинки и сопоставить их с понятиями «один», «много», «столько же»
9.	13.10.20	Дистанционная галерея «Мебель для куклы»	Посмотреть видео <a href="https://youtu.be/GmoTXh8nMUE">https://youtu.be/GmoTXh8nMUE</a>	Посмотреть видео <a href="https://youtu.be/GmoTXh8nMUE">https://youtu.be/GmoTXh8nMUE</a>
10.	14.10.20	Литературная гостиная. К. Чуковский «Цыпленок».	Сделать кресло для куклы. Пример: <a href="https://yandex.ru/video/preview?filmId=">https://yandex.ru/video/preview?filmId=</a>	Сделать кресло для куклы. Пример: <a href="https://yandex.ru/video/preview?filmId=">https://yandex.ru/video/preview?filmId=</a>
11.	15.10.20	Беседа «Домашние животные и их детеныши»	Посмотреть видео «Домашние животные и их детеныши» <a href="https://yandex.ru/video/preview?filmId=14664323362304000335&amp;url=http%3A%2F%2Ffrontend.vh.yandex.ru%2Fplayer%2F1045635057002825446&amp;text=%">https://yandex.ru/video/preview?filmId=14664323362304000335&amp;url=http%3A%2F%2Ffrontend.vh.yandex.ru%2Fplayer%2F1045635057002825446&amp;text=%</a>	Посмотреть видео «Домашние животные и их детеныши» <a href="https://yandex.ru/video/preview?filmId=14664323362304000335&amp;url=http%3A%2F%2Ffrontend.vh.yandex.ru%2Fplayer%2F1045635057002825446&amp;text=%">https://yandex.ru/video/preview?filmId=14664323362304000335&amp;url=http%3A%2F%2Ffrontend.vh.yandex.ru%2Fplayer%2F1045635057002825446&amp;text=%</a>
12.	16.10.20	Аппликация «Мы улыбаемся друг другу»	Создать аппликацию «Мы улыбаемся друг другу».	Создать аппликацию «Мы улыбаемся друг другу».
			Пример:	Пример:

			
13.	19.10.20	Беседа «Знакомство с понятиями «шире - уже».	<p>Посмотреть видео «Песенки для малышей» <a href="https://youtu.be/OWUNHQ3ZwVYk">https://youtu.be/OWUNHQ3ZwVYk</a>          Рассмотреть картинки и сопоставить их с понятиями</p> <p><b>11. Широкий - узкий</b></p> 
14.	20.10.20	Дистанционная галерея «Угостим новых знакомых оладушками»	<p>Слепить оладушки из пластилина.          Пример:</p> 
15.	21.10.20	Беседа «Я - человек»	Посмотреть видео «Части тела человека» <a href="https://youtu.be/zRCCifRRvzw">https://youtu.be/zRCCifRRvzw</a>



16.	22.10.20	Беседа «Кто как кричит»	Посмотреть видео «Звуки животных» <a href="https://youtu.be/s1SO_WJPUk">https://youtu.be/s1SO_WJPUk</a>	 <p>ре-ку</p> <p>ку-ка-</p>	 <p>кря-кря</p>  <p>му-му</p>  <p>Гав-гав</p>
17.	23.10.20	Дистанционная галерея «Цыпленок и котенок подружились»	Дистанционная галерея «Цыпленок и котенок подружились»	Нарисовать рисунок «Цыпленок и котенок подружились»	

18.

26.10.20

Закрепление понятий «Столько же», «больше», «меньше»

**Столько же, поровну**



**У** Кати три книжки. И у Васи три книжки. Книжек у детей поровну. У Васи столько же книжек, сколько у Кати. У Кати столько же книжек, сколько у Васи.

Расскажи о своих книжках. Какая твоя любимая?



**Я**блок четыре и груш четыре. Яблок и груш поровну. Яблок столько же, сколько груш. Груш столько же, сколько яблок.

8

**Больше и меньше**



**У** Кати два мячика. А у Васи три мячика. У Васи мячиков больше, чем у Кати. У Кати мячиков меньше, чем у Васи. Два меньше, чем три. Три больше, чем два.

У тебя есть мяч? Как можно с ним играть? Покажи.



**В**ася съел одно яблоко. Теперь яблок три, а груш четыре. Яблок меньше, чем груш. Груш больше, чем яблок. Три меньше, чем четыре. Четыре больше, чем три.

9

19.

27.10.20

Дистанционная галерея «Шоколадные конфетки очень любят наши детки»

Лепим из пластилина конфеты разной формы.



Три конфеты у Катюши.  
Может их Катюша скушать.



			<p>Но решает так, друзья: Будет кушать вся семья! Мама, папа, брат Артёмка, Варя- старшая сестрёнка. И бабуля, и дедуля... Только как же поделю я, Чтоб конфет хватило всем? Их тогда должно быть семь. И придумала Катюша: Я сама не буду кушать. А конфеты- пополам- Всем полакомится дам. Ну а в следующий раз Каждый мне конфету даст!</p>
20.	28.10.20	Беседа «Таблетки растут на ветке, таблетки растут на грядке»	<p>Посмотреть видео «Зачем организму витамины?»: <a href="https://click.ru/MoRh7">https://click.ru/MoRh7</a></p>
21.	29.10.20	Беседа «Моя семья»	<p>Посмотреть видео <a href="https://youtu.be/Xv8PzIy90Vk">https://youtu.be/Xv8PzIy90Vk</a> Отгадать загадки: Без чего на белом свете Взрослым не прожить и детям? Кто поддержит вас, друзья? Ваша дружная... (семья) *** Кто же трудную работу Может делать по субботам? — С топором, пилой, лопатой Строит, трудится наш... (папа) Нарисовать рисунок «Рябинка»</p> <p>Кто стирает, варит, шьёт, На работе устает, Просыпается так рано? — Лишь заботливая... (мама) *** Кто любить не устает, Пирогов для нас печет, Вкусные оладушки? Это наша... (бабушка)</p>
22.	30.10.20	Дистанционная галерея «Приглашаем снегирей съесть рябину поскорей».	

